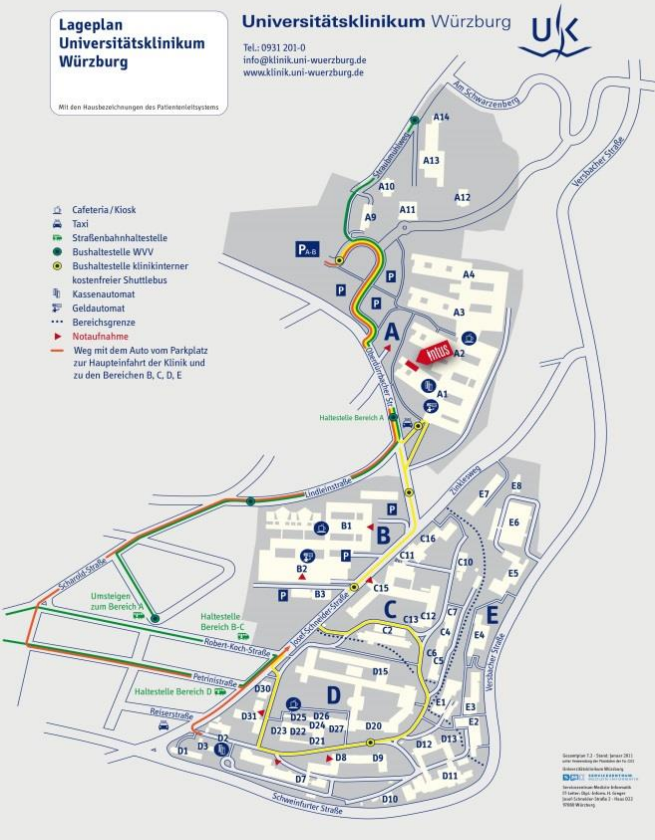


Infos zu Anreise und Parkmöglichkeiten:
www.ukw.de/anreise



Tagungsort

Interdisziplinäres Trainings- und Simulationszentrum (INTUS) im Zentrum Operative Medizin (ZOM)
 Oberdürrbacher Straße 6
 97080 Würzburg

Termin:

Donnerstag, den 09.05.2019

Wissenschaftliche Leitung

Prof. Dr. Michael Scheurlen
 Medizinische Klinik und Poliklinik I
 Universitätsklinikum Würzburg

Veranstalter/Anmeldung

INTUS Würzburg GmbH, Sabine Franzek
 ☎ 0931 201-36380 ✉ franzek_s@ukw.de
www.intus-wuerzburg.de



Teilnahmegebühr

Die Teilnahmegebühr beträgt 190 €

Zielgruppe

Ärzte mit Interesse an der Endoskopie (n=15)


Zertifizierung

Fortbildung wurde mit 10 Punkten bei der Bayerischen Landesärztekammer zertifiziert

Mit freundlicher Unterstützung von:



**Trainingsworkshop
 Gastroenterologische Endoskopie**



am 09. Mai 2019

Interdisziplinäres Trainings- und Simulationszentrum (INTUS)

am Universitätsklinikum Würzburg
 Zentrum Operative Medizin (ZOM)
 Oberdürrbacher Straße 6
 97080 Würzburg

Einladung

Liebe Kolleginnen und Kollegen,


endoskopische, gastroenterologische diagnostische und therapeutische Eingriffe sind für die Viszeralmedizin unverzichtbar. Daneben gehört die Kenntnis dieser Methoden, ihrer Indikationen, Kontraindikationen und Möglichkeiten zum Basiswissen der Inneren Medizin.

Eine praktische Demonstration der Verfahren einschließlich eines persönlichen „Hands on“-Trainings erleichtert das Verständnis für diese Techniken in anschaulicher Weise.

Das Erlernen der Endoskopie schließt die Kenntnis nicht nur neuer technischer Entwicklungen, sondern auch der rechtlichen Grundlagen sowie der Prämedikation entsprechend den aktuellen Leitlinien ein.

Der Kurs soll zum einen in praxisnahen Referaten theoretische Grundlagen vermitteln, zum anderen Gelegenheit zum Üben des Umgangs mit Endoskopen an realitätsnahen Trainingsmodellen geben.

Wir freuen uns auf Ihr Kommen!



Prof. Dr. Michael Scheurlen

Programm

| | |
|------------------|--|
| 09:30 Uhr | Einführung |
| 09:35 Uhr | Indikationen, Sedierung und Aufklärung in der gastroenterologischen Endoskopie |
| 10:10 Uhr | Einführung in die Ösophagogastroskopie (Anatomie, Gerätekunde, Tipps u. Tricks) |
| 10:45 Uhr | Typische Pathologien im oberen GIT |
| 11:15 Uhr | Pause |
| 11:30 Uhr | Hands-on Training (Teil 1) G1: Navigieren oberen GIT am Sim. G2: Praktische Übungen an Modellen Wechsel nach 45 Minuten |
| 13:00 Uhr | Mittagspause |
| 13:45 Uhr | Einführung in die Koloskopie (Anatomie, Gerätekunde, Tipps u. Tricks) Typische Pathologien im unteren GIT |
| 14:15 Uhr | Typische Pathologien im unteren GIT |
| 14:45 Uhr | Hands-on Training (Teil 2) G1: Navigieren unteren GIT am Sim. G2: Praktische Übungen an Modellen Wechsel nach 45 Minuten |
| 16:15 Uhr | Pause |
| 16:30 Uhr | Blutstillung |
| 16:45 Uhr | PEG |
| 17:00 Uhr | Resektion am GIT |
| 17:20 Uhr | Therapie von Stenosen und Insuffizienzen |
| 17:45 Uhr | Take Home Message, Ausgabe der Zertifikate |

Lernziele

- Kennenlernen der wichtigsten Indikationen und Kontraindikationen für diagnostische und therapeutische endoskopische Eingriffe am oberen und unteren Gastrointestinaltrakt
- Erlernen entsprechender Techniken einschließlich vorbereitender Maßnahmen
- Trainieren grundsätzlicher Techniken an Simulatoren und Modellen

Referenten

- OA Dr. Markus Brand
- OA Dr. Walter Burghardt
- OA Dr. Stanislaus Reimer
- Dr. Kaja Groneberg
- Prof. Dr. Michael Scheurlen

Medizinische Klinik und Poliklinik II
Universitätsklinikum Würzburg

